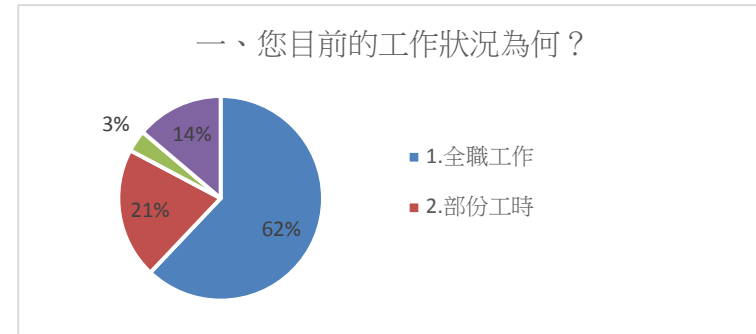


第一部分就業流向

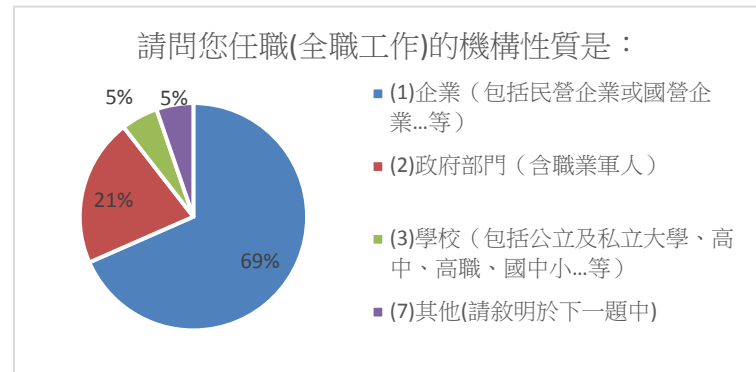
| 一、您目前的工作狀況為何？ | | | |
|---------------|-------------|----|--------|
| 項目 | 選項 | 數量 | 百分比 |
| | 1.全職工作 | 18 | 62.07% |
| | 2.部份工時 | 6 | 20.69% |
| | 3.家管 /料理家務者 | 1 | 3.45% |
| | 4.目前非就業中 | 4 | 13.79% |



子題頁(全職工作)

| 請問您任職(全職工作)的機構性質是： | | | |
|--------------------|---------------------------|----|--------|
| 項目 | 選項 | 數量 | 百分比 |
| | (1)企業 (包括民營企業或國營企業...等) | 13 | 68.42% |
| | (2)政府部門 (含職業軍人) | 4 | 21.05% |
| | (3)學校 (包括公立及私立大學、高中、高職、 | 1 | 5.26% |
| | (7)其他(請敘明於下一題中) | 1 | 5.26% |

| |
|-----------------|
| (7)其他(請敘明於下一題中) |
| 答案 |
| 醫院 |



子題頁(部分工時)

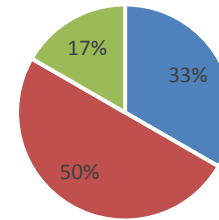
請問您 1週工作時數約 _____ 小時 (建議以每週平均時數填報)

| 答案 |
|----|
| 20 |
| 20 |
| 30 |
| 18 |
| 40 |

請問您任職(部分工時)的機構性質是：

| 項目 | 選項 | 數量 | 百分比 |
|----|--------------------------------|----|--------|
| | (1)企業 (包括民營企業或國營企業...等) | 2 | 33.33% |
| | (6)自由工作者(以接案維生，或個人服務，如幫忙排隊...) | 3 | 50.00% |
| | (7)其他 心理諮商所櫃檯行政 | 1 | 16.67% |

請問您任職(部分工時)的機構性質是：

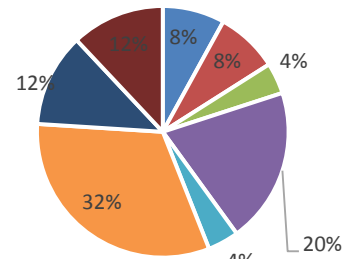


- (1)企業 (包括民營企業或國營企業...等)
- (6)自由工作者(以接案維生，或個人服務，如幫忙排隊...)
- (7)其他 心理諮商所櫃檯行政

二、您目前服務的部門別？

| 項目 | 選項 | 數量 | 百分比 |
|----|-----------------------|----|--------|
| | 1.教育訓練部門 | 2 | 8.00% |
| | 10.營業(運)部門 | 2 | 8.00% |
| | 15.財務/會計部門 | 1 | 4.00% |
| | 2.行政部門 | 5 | 20.00% |
| | 20.客服部門 | 1 | 4.00% |
| | 22.其他部門 (請敘明部門名稱於下一題) | 8 | 32.00% |
| | 3.業務部門 | 3 | 12.00% |
| | 7.人力資源/培訓部門 | 3 | 12.00% |

二、您目前服務的部門別？



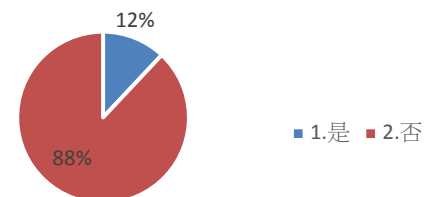
- 1.教育訓練部門
- 10.營業(運)部門
- 15.財務/會計部門
- 2.行政部門
- 20.客服部門
- 22.其他部門 (請敘明部門名稱於下一題)
- 3.業務部門
- 7.人力資源/培訓部門

| 22.其他部門 (請敘明部門名稱)_____ |
|------------------------|
| 答案 |
| 醫療 |
| 醫院精神科 |
| 學術單位 |
| 醫療 |
| 其他 |
| 復健科臨床心理師 |
| 心理行業 |

| 三、 您目前是否擔任主管？ | | | |
|---------------|-----|----|--------|
| 項目 | 選項 | 數量 | 百分比 |
| | 1.是 | 3 | 12.00% |
| | 2.否 | 22 | 88.00% |

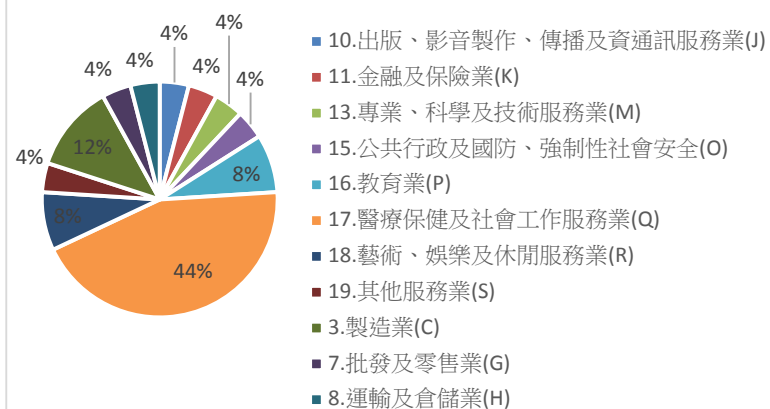
| 1.1請問管理人數為 ____人？- | |
|--------------------|--|
| 答案 | |
| 2 | |
| 600 | |
| 5 | |

三、 您目前是否擔任主管？



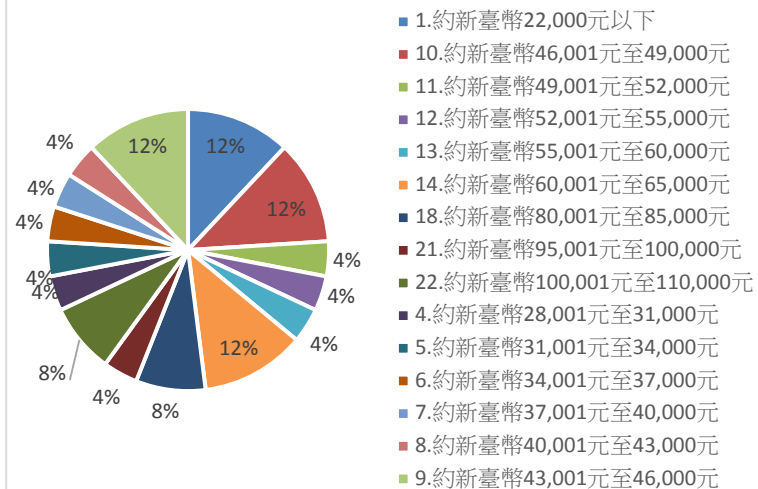
| 四、 您目前最主要的工作行業類別為？ | | | |
|--------------------|-------------------------|----|--------|
| 項目 | 選項 | 數量 | 百分比 |
| | 10.出版、影音製作、傳播及資通訊服務業(J) | 1 | 4.00% |
| | 11.金融及保險業(K) | 1 | 4.00% |
| | 13.專業、科學及技術服務業(M) | 1 | 4.00% |
| | 15.公共行政及國防、強制性社會安全(O) | 1 | 4.00% |
| | 16.教育業(P) | 2 | 8.00% |
| | 17.醫療保健及社會工作服務業(Q) | 11 | 44.00% |
| | 18.藝術、娛樂及休閒服務業(R) | 2 | 8.00% |
| | 19.其他服務業(S) | 1 | 4.00% |
| | 3.製造業(C) | 3 | 12.00% |
| | 7.批發及零售業(G) | 1 | 4.00% |
| | 8.運輸及倉儲業(H) | 1 | 4.00% |

四、 您目前最主要的工作行業類別為？



| 五、您現在工作平均每月收入為何？ | | | |
|------------------|--------------------------|----|--------|
| 項目 | 選項 | 數量 | 百分比 |
| | 1.約新臺幣22,000元以下 | 3 | 12.00% |
| | 10.約新臺幣46,001元至49,000元 | 3 | 12.00% |
| | 11.約新臺幣49,001元至52,000元 | 1 | 4.00% |
| | 12.約新臺幣52,001元至55,000元 | 1 | 4.00% |
| | 13.約新臺幣55,001元至60,000元 | 1 | 4.00% |
| | 14.約新臺幣60,001元至65,000元 | 3 | 12.00% |
| | 18.約新臺幣80,001元至85,000元 | 2 | 8.00% |
| | 21.約新臺幣95,001元至100,000元 | 1 | 4.00% |
| | 22.約新臺幣100,001元至110,000元 | 2 | 8.00% |
| | 4.約新臺幣28,001元至31,000元 | 1 | 4.00% |
| | 5.約新臺幣31,001元至34,000元 | 1 | 4.00% |
| | 6.約新臺幣34,001元至37,000元 | 1 | 4.00% |
| | 7.約新臺幣37,001元至40,000元 | 1 | 4.00% |
| | 8.約新臺幣40,001元至43,000元 | 1 | 4.00% |
| | 9.約新臺幣43,001元至46,000元 | 3 | 12.00% |

五、您現在工作平均每月收入為何？

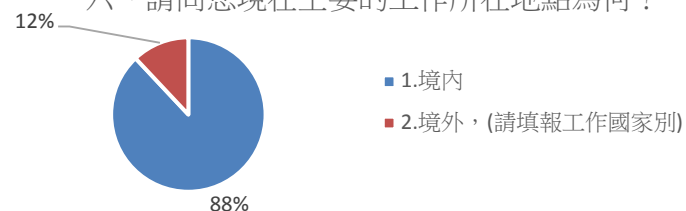


| 六、請問您現在主要的工作所在地點為何？ | | | |
|---------------------|-----------------|----|--------|
| 項目 | 選項 | 數量 | 百分比 |
| | 1.境內 | 22 | 88.00% |
| | 2.境外，(請填報工作國家別) | 3 | 12.00% |

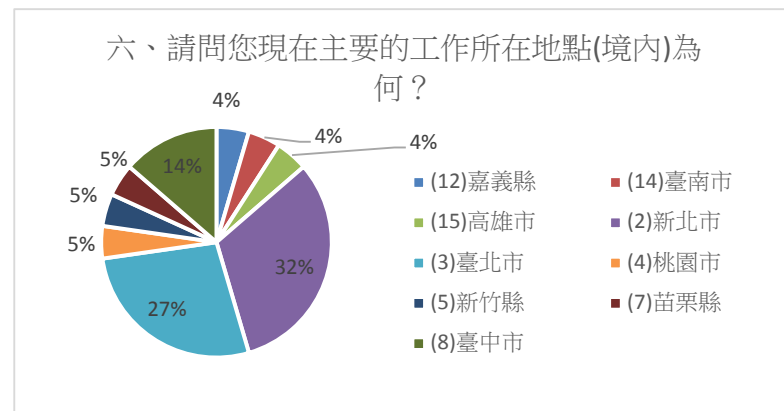
2.境外，(請於下一題填報工作國家別) -

| 項目 | 選項 | 數量 | 百分比 |
|----|------------|----|--------|
| | (1)亞洲（中國） | 1 | 33.33% |
| | (5)歐洲（德國） | 1 | 33.33% |
| | (6)北美洲（美國） | 1 | 33.33% |

六、請問您現在主要的工作所在地點為何？



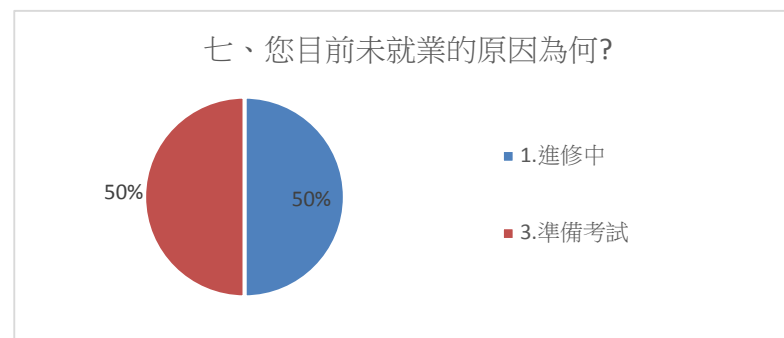
| 六、 請問您現在主要的工作所在地點(境內)為何？ | | | |
|--------------------------|---------|----|--------|
| 項目 | 選項 | 數量 | 百分比 |
| | (12)嘉義縣 | 1 | 4.55% |
| | (14)臺南市 | 1 | 4.55% |
| | (15)高雄市 | 1 | 4.55% |
| | (2)新北市 | 7 | 31.82% |
| | (3)臺北市 | 6 | 27.27% |
| | (4)桃園市 | 1 | 4.55% |
| | (5)新竹縣 | 1 | 4.55% |
| | (7)苗栗縣 | 1 | 4.55% |
| | (8)臺中市 | 3 | 13.64% |



非就業原因

| 七、 您目前未就業的原因為何？ | | | |
|-----------------|--------|----|--------|
| 項目 | 選項 | 數量 | 百分比 |
| | 1.進修中 | 2 | 50.00% |
| | 3.準備考試 | 2 | 50.00% |

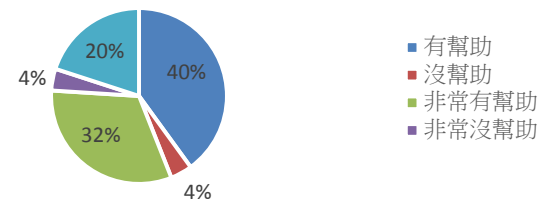
| 3.1何種類別考試？ | | | |
|------------|-------|----|---------|
| 項目 | 選項 | 數量 | 百分比 |
| | (3)證照 | 2 | 100.00% |



第二部分 學習回饋

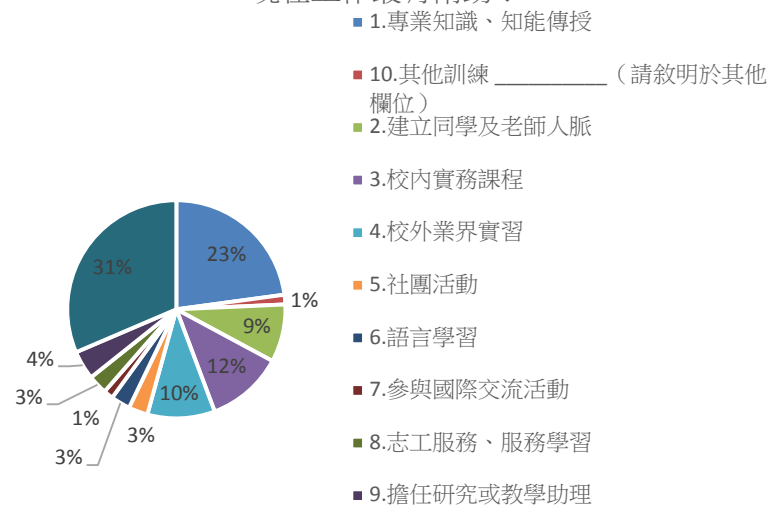
| 八、您原先就讀系、所、或學位學程的專業訓練課程，對於您目 | | | |
|------------------------------|-------|----|--------|
| 項目 | 選項 | 數量 | 百分比 |
| | 有幫助 | 10 | 40.00% |
| | 沒幫助 | 1 | 4.00% |
| | 非常有幫助 | 8 | 32.00% |
| | 非常沒幫助 | 1 | 4.00% |
| | 普通 | 5 | 20.00% |

八、您原先就讀系、所、或學位學程的專業訓練課程，對於您目前工作的幫助程度為何？



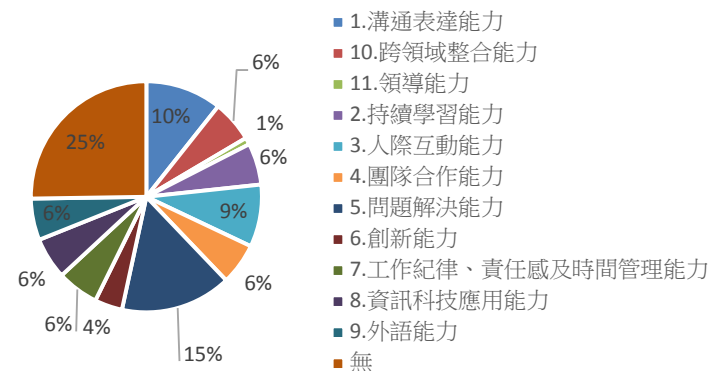
| 九、您在學期間，以下哪種「學習經驗」對於現在工作最有幫 | | | |
|-----------------------------|--------------------------|----|--------|
| 項目 | 選項 | 數量 | 百分比 |
| | 1.專業知識、知能傳授 | 16 | 22.86% |
| | 10.其他訓練 _____ (請敘明於其他欄位) | 1 | 1.43% |
| | 2.建立同學及老師人脈 | 6 | 8.57% |
| | 3.校內實務課程 | 8 | 11.43% |
| | 4.校外業界實習 | 7 | 10.00% |
| | 5.社團活動 | 2 | 2.86% |
| | 6.語言學習 | 2 | 2.86% |
| | 7.參與國際交流活動 | 1 | 1.43% |
| | 8.志工服務、服務學習 | 2 | 2.86% |
| | 9.擔任研究或教學助理 | 3 | 4.29% |
| 其它 | 無 | 22 | 31.43% |

九、您在學期間，以下哪種「學習經驗」對於現在工作最有幫助？



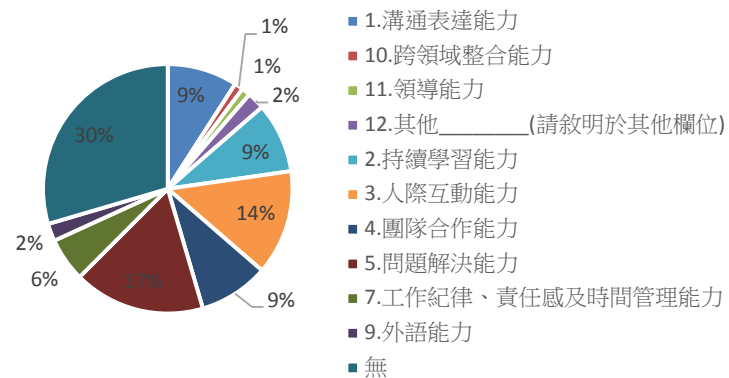
| 十、根據您畢業到現在的經驗，學校最應該幫學弟妹加強以下哪 | | | |
|------------------------------|-------------------|----|--------|
| 項目 | 選項 | 數量 | 百分比 |
| | 1.溝通表達能力 | 11 | 10.68% |
| | 10.跨領域整合能力 | 6 | 5.83% |
| | 11.領導能力 | 1 | 0.97% |
| | 2.持續學習能力 | 6 | 5.83% |
| | 3.人際互動能力 | 9 | 8.74% |
| | 4.團隊合作能力 | 6 | 5.83% |
| | 5.問題解決能力 | 16 | 15.53% |
| | 6.創新能力 | 4 | 3.88% |
| | 7.工作紀律、責任感及時間管理能力 | 6 | 5.83% |
| | 8.資訊科技應用能力 | 6 | 5.83% |
| | 9.外語能力 | 6 | 5.83% |
| 其它 | 無 | 26 | 25.24% |

十、根據您畢業到現在的經驗，學校最應該幫學弟妹加強以下哪些能力？



| 十一、根據您畢業後到現在的經驗，您認為學校對您那些能力的培 | | | |
|-------------------------------|-----------------------|----|--------|
| 項目 | 選項 | 數量 | 百分比 |
| | 1.溝通表達能力 | 8 | 9.09% |
| | 10.跨領域整合能力 | 1 | 1.14% |
| | 11.領導能力 | 1 | 1.14% |
| | 12.其他_____ (請敘明於其他欄位) | 2 | 2.27% |
| | 2.持續學習能力 | 8 | 9.09% |
| | 3.人際互動能力 | 12 | 13.64% |
| | 4.團隊合作能力 | 8 | 9.09% |
| | 5.問題解決能力 | 15 | 17.05% |
| | 7.工作紀律、責任感及時間管理能力 | 5 | 5.68% |
| | 9.外語能力 | 2 | 2.27% |
| 其它 | 無 | 26 | 29.55% |

十一、根據您畢業後到現在的經驗，您認為學校對您那些能力的培養最有幫助？



| 十二、如果您現在有進修機會的話，「最」想在學校進修的是哪一 | | | |
|-------------------------------|-------------|----|--------|
| 項目 | 選項 | 數量 | 百分比 |
| | 1.教育學門 | 1 | 3.45% |
| | 11.數學及統計學門 | 1 | 3.45% |
| | 12.電算機學門 | 2 | 6.90% |
| | 16.獸醫學門 | 2 | 6.90% |
| | 17.醫藥衛生學門 | 2 | 6.90% |
| | 18.社會服務學門 | 2 | 6.90% |
| | 2.藝術學門 | 2 | 6.90% |
| | 23.其他學門 | 3 | 10.34% |
| | 24.沒有進修需求 | 2 | 6.90% |
| | 5.社會及行為科學學門 | 2 | 6.90% |
| | 7.商業及管理學門 | 7 | 24.14% |
| | 8.法律學門 | 3 | 10.34% |

十二、如果您現在有進修機會的話，「最」想在學校進修的是哪一個學門？

