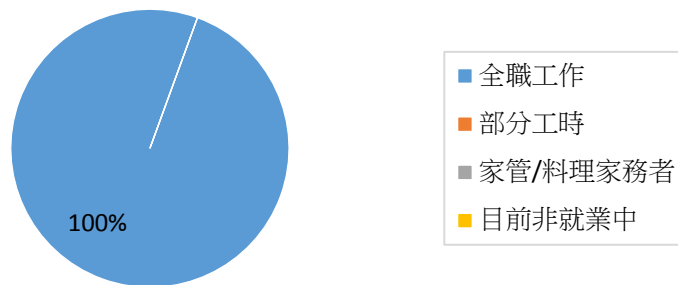


106學年度畢業滿3年學生-碩士

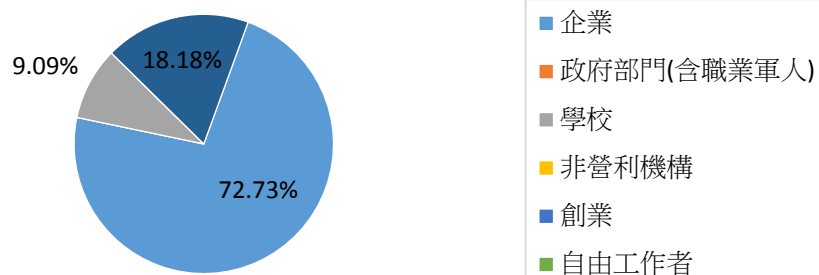
您目前的工作狀況為何？			
有效的		次數	百分比
	全職工作	11	100%
	部分工時	0	0
	家管/料理家務者	0	0
	目前非就業中	0	0

您目前的工作狀況為何？



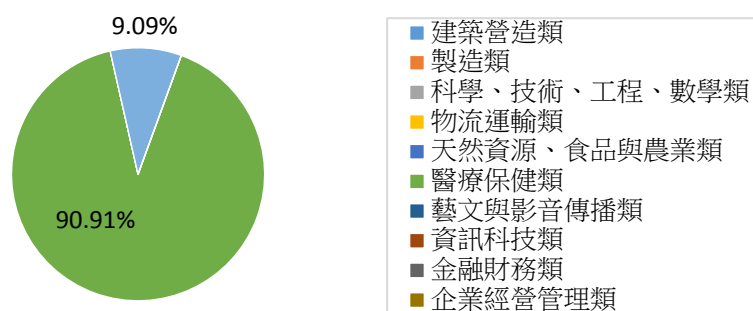
請問您任職的機構性質是			
有效的		次數	百分比
	企業	8	72.73%
	政府部門(含職業軍人)	0	0
	學校	1	9.09%
	非營利機構	0	0
	創業	0	0
	自由工作者	0	0
	其他	2	18.18%

請問您任職的機構性質是



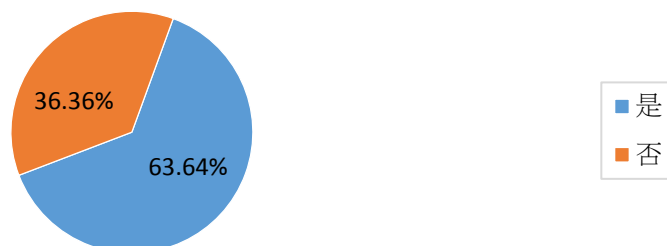
您現在工作職業類型為何？			
有效的		次數	百分比
	建築營造類	0	0
	製造類	0	0
	科學、技術、工程、數學類	0	0
	物流運輸類	0	0
	天然資源、食品與農業類	0	0
	醫療保健類	10	90.91%
	藝文與影音傳播類	0	0
	資訊科技類	0	0
	金融財務類	0	0
	企業經營管理類	0	0
	行銷與銷售類	0	0
	政府公共事務類	0	0
	教育與訓練類	1	9.09%
	個人及社會服務類	0	0
	休閒與觀光旅遊類	0	0
	司法、法律與公共安全類	0	0

您現在工作職業類型為何？



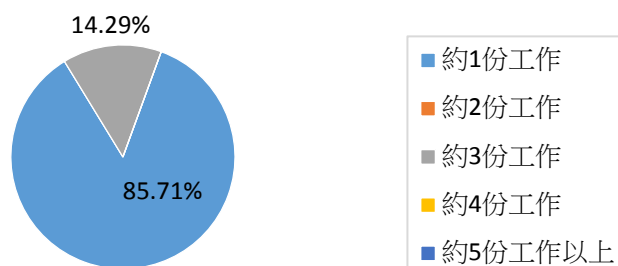
您從學校畢業後至今，是否曾經轉換過公司？			
有效的		次數	百分比
	是	7	63.64%
	否	4	36.36%

您從學校畢業後至今，是否曾經轉換過公司？



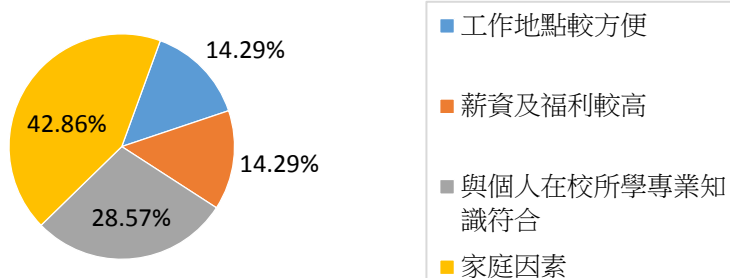
截至目前轉換工作次數？			
有效的		次數	百分比
	約1份工作	6	85.71%
	約2份工作	0	0
	約3份工作	1	14.29%
	約4份工作	0	0
	約5份工作以上	0	0

截至目前轉換工作次數？



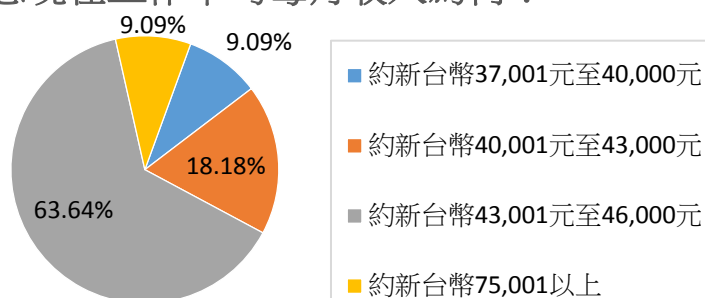
轉換工作主要的原因？			
有效的		次數	百分比
	工作地點較方便	1	14.29%
	工作較穩定	0	0
	工作具挑戰性及自主性	0	0
	薪資及福利較高	1	14.29%
	有升遷機會	0	0
	與個人興趣較符合	0	0
	與個人在校所學專業知識	2	28.57%
	學習成長機會較多	0	0
	可累積不同工作經驗	0	0
	家庭因素	3	42.86%

轉換工作主要的原因？



您現在工作平均每月收入為何？			
有效的		次數	百分比
	約新台幣37,001元至40,000元	1	9.09%
	約新台幣40,001元至43,000元	2	18.18%
	約新台幣43,001元至46,000元	7	63.64%
	約新台幣46,001元至49,000元	0	0
	約新台幣49,001元至52,000元	0	0
	約新台幣52,001元至55,000元	0	0
	約新台幣55,001元至60,000元	0	0
	約新台幣60,001元至65,000元	0	0
	約新台幣65,001元至70,000元	0	0
	約新台幣70,001元至75,000元	0	0
	約新台幣75,001元以上	1	9.09%

您現在工作平均每月收入為何？



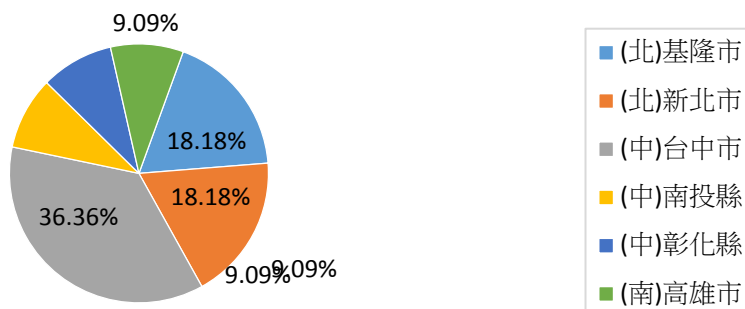
請問您現在主要的工作所在地點為何？			
有效的		次數	百分比
	境內	11	100%
	境外	0	0

請問您現在主要的工作所在地點為何？



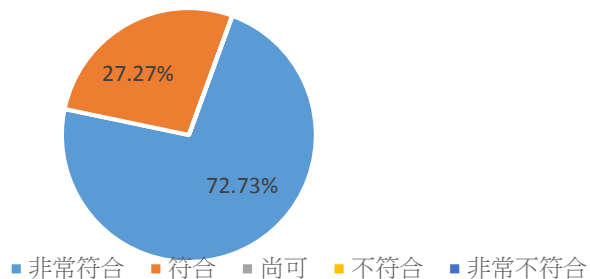
請問您現在主要的工作所在地點為何？(境內)			
有效的		次數	百分比
	(北)基隆市	2	18.18%
	(北)新北市	2	18.18%
	(北)台北市	0	0
	(北)桃園市	0	0
	(北)新竹縣	0	0
	(北)新竹市	0	0
	(北)苗栗縣	0	0
	(中)台中市	4	36.36%
	(中)南投縣	1	9.09%
	(中)彰化縣	1	9.09%
	(中)雲林縣	0	0
	(中)嘉義縣	0	0
	(中)嘉義市	0	0
	(南)台南市	0	0
	(南)高雄市	1	9.09%
	(南)屏東縣	0	0
	(東、離島及其他)台東縣	0	0
	(東、離島及其他)花蓮縣	0	0
	(東、離島及其他)宜蘭縣	0	0
	(東、離島及其他)連江縣	0	0
	(東、離島及其他)金門縣	0	0
	(東、離島及其他)澎湖縣	0	0

請問您現在主要的工作所在地點為何？(境內)



您目前所具備的專業能力與工作所要求的相符程度為何？			
有效的		次數	百分比
	非常符合	8	72.73%
	符合	3	27.27%
	尚可	0	0
	不符合	0	0
	非常不符合	0	0

您目前所具備的專業能力與工作所要求的相符程度為何？



您目前的工作內容，是否需要具備專業證照？

有效的		次數	百分比
	需要	11	100%
	不需要	0	0

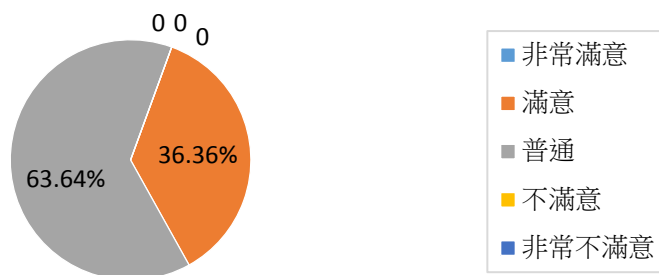
您目前的工作內容，是否需要具備專業證照？



您對目前工作的整體滿意度為何？

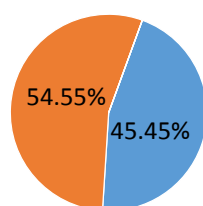
有效的		次數	百分比
	非常滿意	0	0
	滿意	4	36.36%
	普通	7	63.64%
	不滿意	0	0
	非常不滿意	0	0

您對目前工作的整體滿意度為何？



您目前的工作內容與原就讀系、所、學位學程之專業訓練課程			
有效的		次數	百分比
	非常符合	5	45.45%
	符合	6	54.55%
	尚可	0	0
	不符合	0	0
	非常不符合	0	0

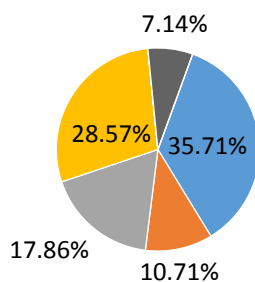
您目前的工作內容與原就讀系、所、學位學程之專業訓練課程，其相符程度為何？



- 非常符合
- 符合
- 尚可
- 不符合
- 非常不符合

您在學期間以下哪些「學習經驗」對於現在工作有所幫助？ (可複選)			
有效的		次數	百分比
	專業知識，知能傳授	10	35.71%
	建立同學及老師人脈	3	10.71%
	校內實務課程	5	17.86%
	校外業界實習	8	28.57%
	社團活動	0	0
	語言學習	0	0
	參與國際交流活動	0	0
	志工服務、服務學習	0	0
	擔任研究或教學助理	2	7.14%
	其他訓練(請敘明)	0	0

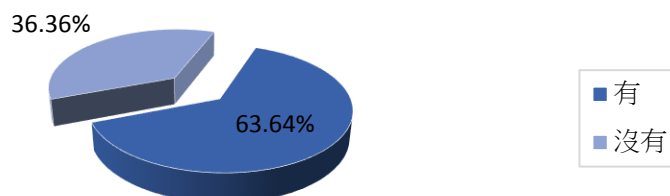
您在學期間以下哪些「學習經驗」對於現在工作有所幫助？(可複選)



- 專業知識，知能傳授
- 建立同學及老師人脈
- 校內實務課程
- 校外業界實習
- 社團活動
- 語言學習

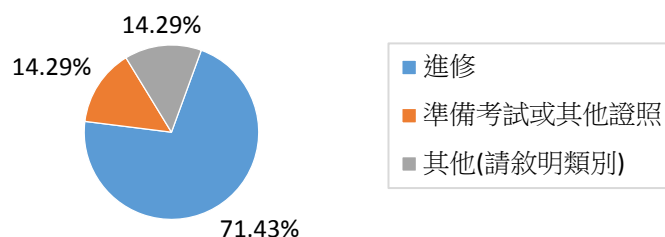
您是否為了工作或自我生涯發展從事進修或考試，提升自我專業能力？			
有效的		次數	百分比
	有	7	63.64%
	沒有	4	36.36%

您是否為了工作或自我生涯發展從事進修或考試，提升自我專業能力？



您是否為了工作或自我生涯發展從事進修或考試，提升自我專業能力？(有)			
有效的		次數	百分比
	進修	5	71.43%
	準備考試或其他證照	1	14.29%
	其他(請敘明類別)	1	14.29%

您是否為了工作或自我生涯發展從事進修或考試，提升自我專業能力？(有)



您是否為了工作或自我生涯發展從事進修或考試，提升自我專業能力？(有-進修)			
有效的		次數	百分比
	國內大專校院進修	5	100%
	出國進修	0	0

您是否為了工作或自我生涯發展從事進修或考試，提升自我專業能力？(有-進修)



您是否為了工作或自我生涯發展從事進修或考試，提升自我專業能力？			
有效的		次數	百分比
	國家考試	0	0
	技術士證照	0	0
	金融證照	1	100%
	教師證	0	0
	語言證照	0	0
	電腦認證	0	0

您是否為了工作或自我生涯發展從事進修或考試，提升自我專業能力？(有-準備考試或其他證照)



您覺得從事進修或考試後，對您薪資待遇、職務升遷或工作滿意度的幫助程度為何？			
有效的		次數	百分比
	非常有幫助	0	0
	有點幫助	6	54.55%
	普通	4	36.36%
	沒有幫助	1	9.09%
	完全沒有幫助	0	0

您覺得從事進修或考試後，對您薪資待遇、職務升遷或工作滿意度的幫助程度為何？



您覺得學校，除了教授專業知識(主修科系的專業)外，應加強學生以下哪些能力才能做好工作？(可複選，至多3項)

有效的		次數	百分比
	溝通表達能力	7	21.88%
	持續學習能力	4	12.50%
	人際互動能力	4	12.50%
	團隊合作能力	6	18.75%
	問題解決能力	5	15.62%
	創新能力	1	3.12%
	工作記錄、責任感及時間管理	5	15.62%
	資訊科技應用能力	0	0
	外語能力	0	0
	其他(請敘明)	0	0

您覺得學校，除了教授專業知識(主修科系的專業)外，應加強學生以下哪些能力才能做好工作？(可複選)

