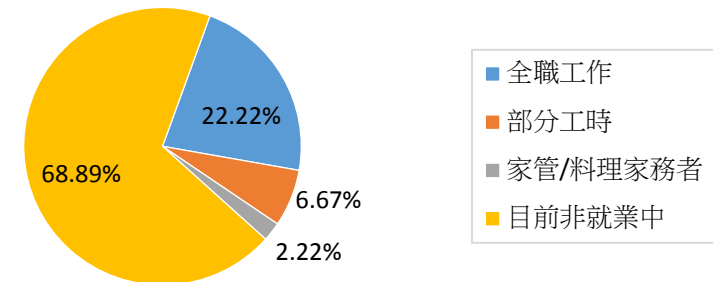


中山醫學大學106學年度畢業滿1年學生流向追蹤問卷調查(大學)

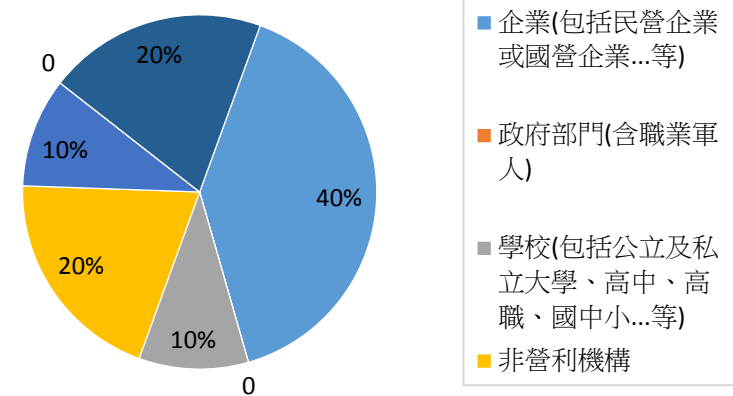
您目前的工作狀況為何？(不包括留職停薪、育嬰假，請依主要薪水來源作答)			
		次數	百分比
有效的	全職工作	10	22.22%
	部分工時	3	6.67%
	家管/料理家務者	1	2.22%
	目前非就業中	31	68.89%

您目前的工作狀況為何？(不包括留職停薪、育嬰假，請依主要薪水來源作答)



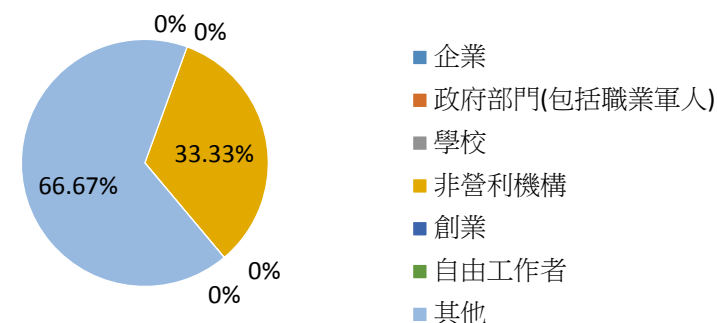
請問您任職的機構性質是：			
		次數	百分比
有效的	企業(包括民營企業或國營企業)	4	40%
	政府部門(含職業軍人)	0	0
	學校(包括公立及私立大學、高中、高職、國中小...等)	1	10%
	非營利機構	2	20%
	創業	1	10%
	自由工作者(以接案維生或個人)	0	0
	其他	2	20%

請問您任職的機構性質是：



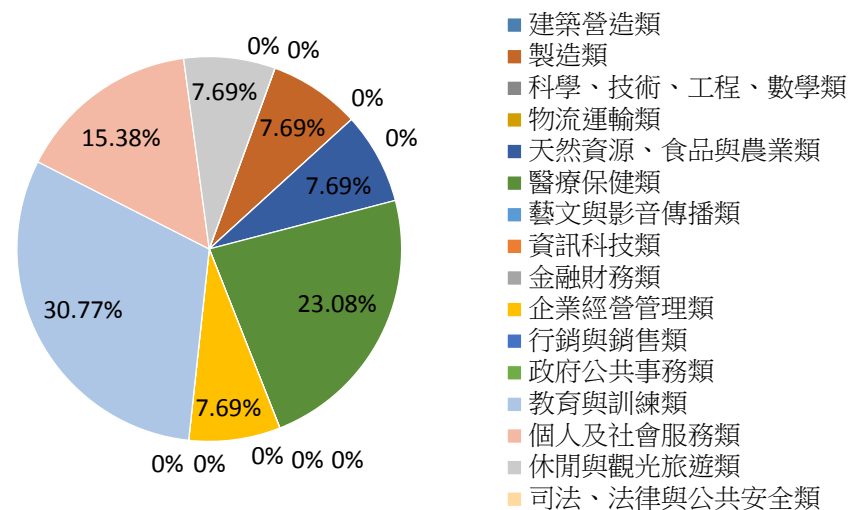
請問您任職的機構性質是(若同時有多份Part Time工作，請以主要工作時數較長者作答)：			
有效的		次數	百分比
	企業	0	0%
	政府部門(包括職業軍人)	0	0%
	學校	0	0%
	非營利機構	1	33.33%
	創業	0	0%
	自由工作者	0	0%
	其他	2	66.67%

請問您任職的機構性質是(若同時有多份Part Time工作，請以主要工作時數較長者作答)：



您現在工作職業類型為何？			
有效的		次數	百分比
	建築營造類	0	0%
	製造類	1	7.69%
	科學、技術、工程、數學類	0	0%
	物流運輸類	0	0%
	天然資源、食品與農業類	1	7.69%
	醫療保健類	3	23.08%
	藝文與影音傳播類	0	0%
	資訊科技類	0	0%
	金融財務類	0	0%
	企業經營管理類	1	7.69%
	行銷與銷售類	0	0%
	政府公共事務類	0	0%
	教育與訓練類	4	30.77%
	個人及社會服務類	2	15.38%
	休閒與觀光旅遊類	1	7.69%
	司法、法律與公共安全類	0	0%

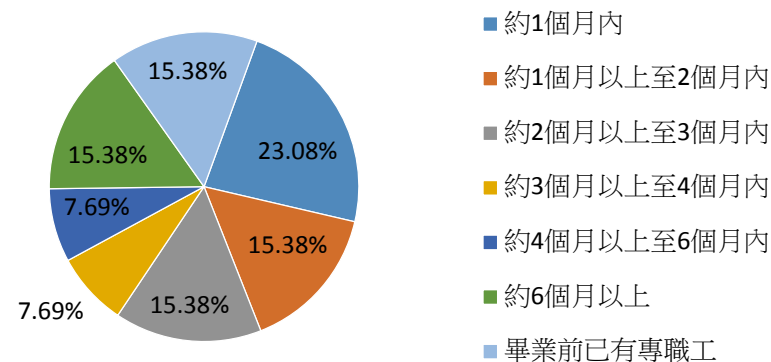
您現在工作職業類型為何？



您畢業後花了多久時間找到第1份工作？(若為創業者，請填答

有效的		次數	百分比
	約1個月內	3	23.08%
	約1個月以上至2個月內	2	15.38%
	約2個月以上至3個月內	2	15.38%
	約3個月以上至4個月內	1	7.69%
	約4個月以上至6個月內	1	7.69%
	約6個月以上	2	15.38%
	畢業前已有專職工	2	15.38%

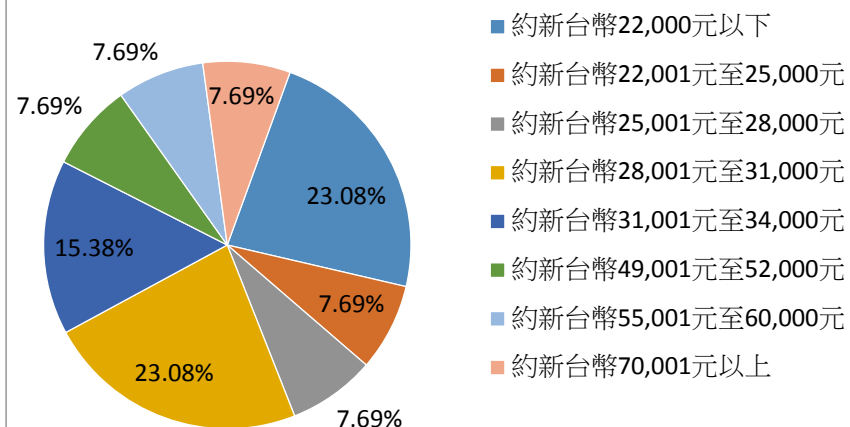
您畢業後花了多久時間找到第1份工作？



您現在工作平均每月收入為何？

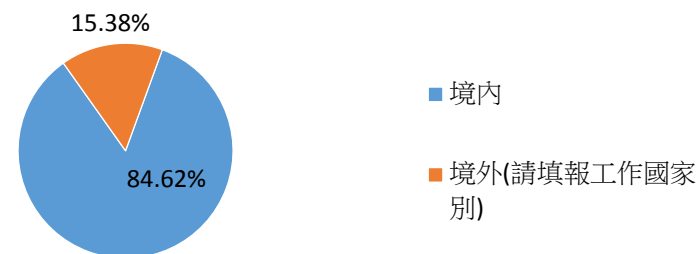
有效的		次數	百分比
	約新台幣22,000元以下	3	23.08%
	約新台幣22,001元至25,000元	1	7.69%
	約新台幣25,001元至28,000元	1	7.69%
	約新台幣28,001元至31,000元	3	23.08%
	約新台幣31,001元至34,000元	2	15.38%
	約新台幣34,001元至37,000元	0	0%
	約新台幣37,001元至40,000元	0	0%
	約新台幣40,001元至43,000元	0	0%
	約新台幣43,001元至46,000元	0	0%
	約新台幣46,001元至49,000元	0	0%
	約新台幣49,001元至52,000元	1	7.69%
	約新台幣52,001元至55,000元	0	0%
	約新台幣55,001元至60,000元	1	7.69%
	約新台幣60,001元至65,000元	0	0%
	約新台幣65,001元至70,000元	0	0%
	約新台幣70,001元以上	1	7.69%

您現在工作平均每月收入為何？



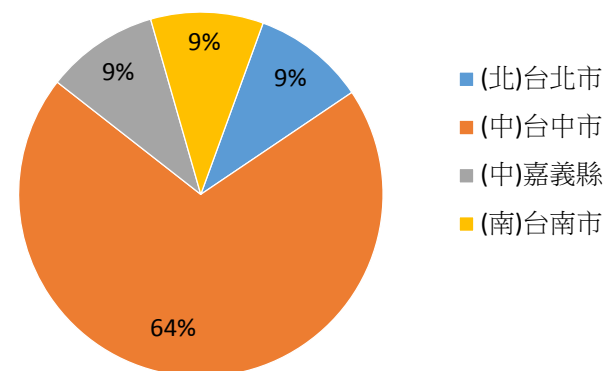
請問您現在主要的工作所在地點為何？			
有效的		次數	百分比
	境內	11	84.62%
	境外(請填報工作國家別)	2	15.38%

請問您現在主要的工作所在地點為何？



請問您現在主要的工作所在地點為何？(境內)			
有效的		次數	百分比
	(北)基隆市	0	0%
	(北)新北市	0	0%
	(北)台北市	1	9%
	(北)桃園市	1	9%
	(北)新竹縣	0	0%
	(北)新竹市	0	0%
	(北)苗栗縣	0	0%
	(中)台中市	7	64%
	(中)南投縣	0	0%
	(中)彰化縣	0	0%
	(中)雲林縣	0	0%
	(中)嘉義縣	1	9%
	(中)嘉義市	0	0%
	(南)台南市	1	9%
	(南)高雄市	0	0%
	(南)屏東縣	0	0%
	(東、離島及其他)台東縣	0	0%
	(東、離島及其他)花蓮縣	0	0%
	(東、離島及其他)宜蘭縣	0	0%
	(東、離島及其他)連江縣	0	0%
	(東、離島及其他)金門縣	0	0%
	(東、離島及其他)澎湖縣	0	0%

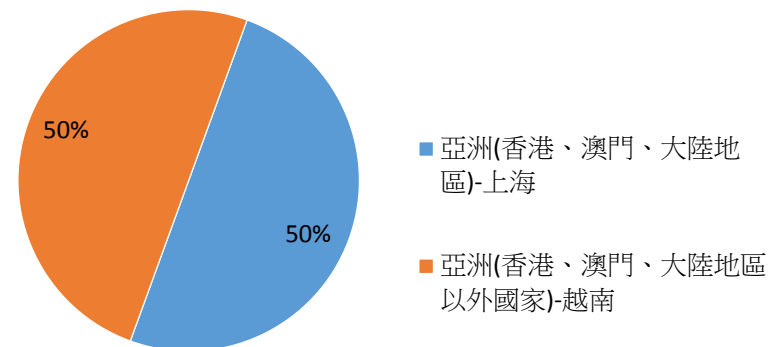
請問您現在主要的工作所在地點為何？(境內)



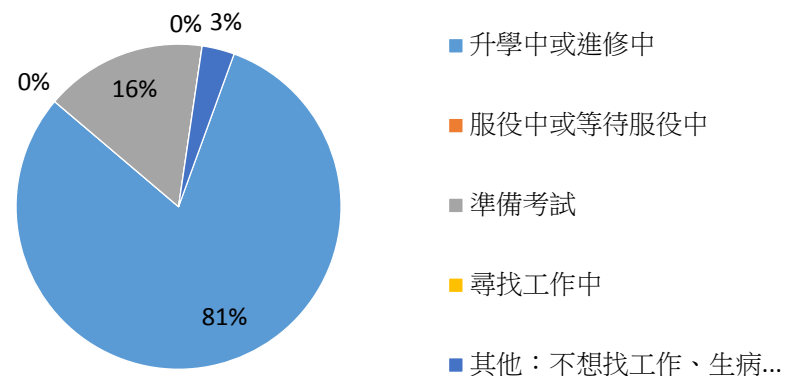
請問您現在主要的工作所在地點為何？(境外)			
有效的		次數	百分比
	亞洲(香港、澳門、大陸地區)-上海	1	50%
	亞洲(香港、澳門、大陸地區以外國家)-越南	1	50%
	大洋洲	0	0%
	非洲	0	0%
	歐洲	0	0%
	北美洲	0	0%
	中美洲	0	0%
	南美洲	0	0%

您目前未就業的原因為何？			
有效的		次數	百分比
	升學中或進修中	25	81%
	服役中或等待服役中	0	0%
	準備考試	5	16%
	尋找工作	0	0%
	其他：不想找工作、生病...	1	3%

請問您現在主要的工作所在地點為何？(境外)

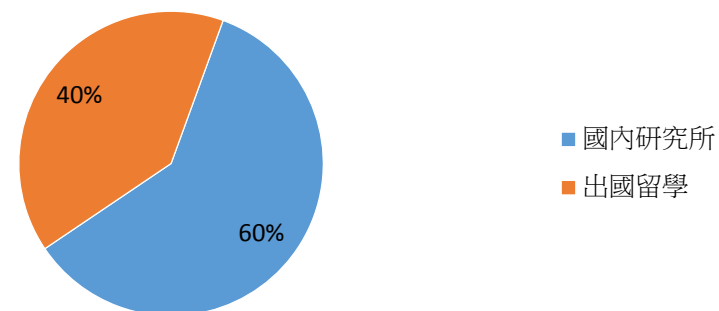


您目前未就業的原因為何？



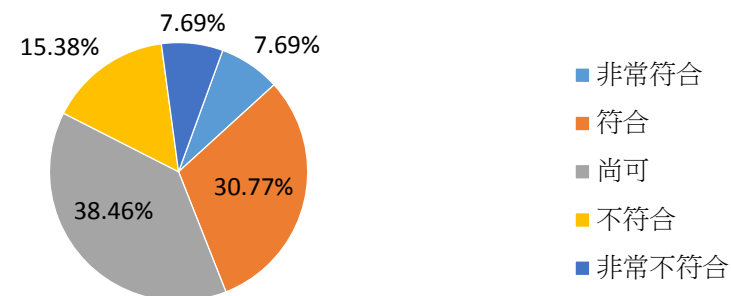
何種類別考試？			
有效的		次數	百分比
	國內研究所	3	60%
	出國留學	0	0%
	證照	0	0%
	公務人員	2	40%
	其他	0	0%

何種類別考試？



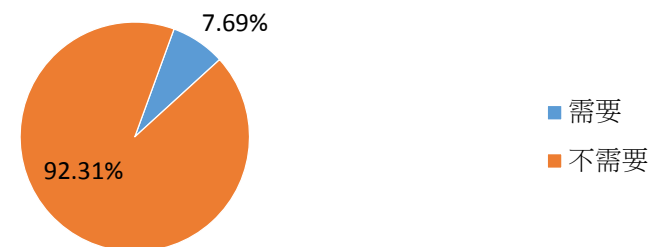
您目前所具備的專業能力與工作所要求的相符程度為何？			
有效的		次數	百分比
	非常符合	1	7.69%
	符合	4	30.77%
	尚可	5	38.46%
	不符合	2	15.38%
	非常不符合	1	7.69%

您目前所具備的專業能力與工作所要求的相符程度為何？



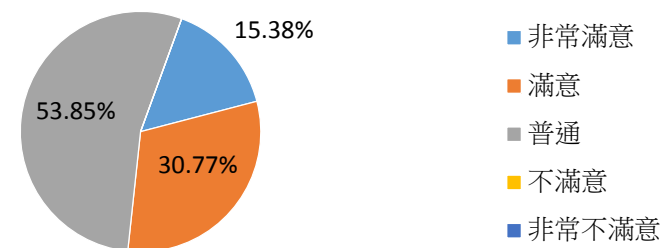
您目前的工作內容，是否需要具備專業證照？			
有效的		次數	百分比
	需要	1	7.69%
	不需要	12	92.31%

您目前的工作內容，是否需要具備專業證照？



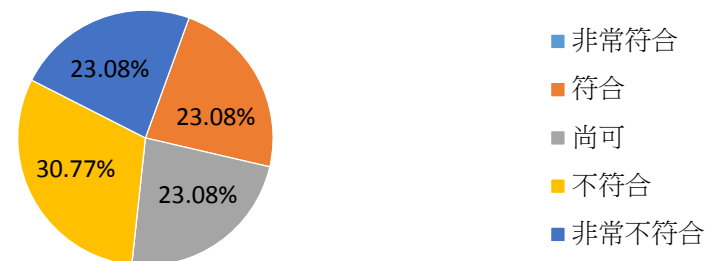
您對目前工作的整體滿意度為何？			
有效的		次數	百分比
	非常滿意	2	15.38%
	滿意	4	30.77%
	普通	7	53.85%
	不滿意	0	0%
	非常不滿意	0	0%

您對目前工作的整體滿意度為何？



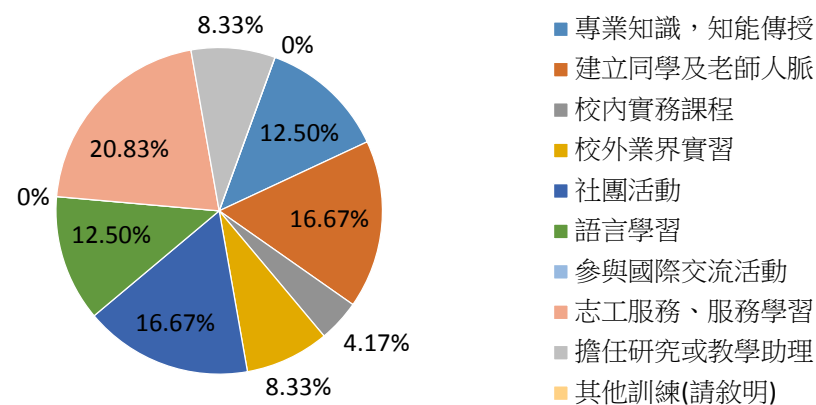
您目前的工作內容與原就讀系、所、學位學程之專業訓練課程，其相符程度為何？			
有效的		次數	百分比
	非常符合	0	0%
	符合	3	23.08%
	尚可	3	23.08%
	不符合	4	30.77%
	非常不符合	3	23.08%

您目前的工作內容與原就讀系、所、學位學程之專業訓練課程，其相符程度為何？



您在學期間以下哪些「學習經驗」對於現在工作有所幫助？ (可複選)			
有效的		次數	百分比
	專業知識，知能傳授	3	12.50%
	建立同學及老師人脈	4	16.67%
	校內實務課程	1	4.17%
	校外業界實習	2	8.33%
	社團活動	4	16.67%
	語言學習	3	12.50%
	參與國際交流活動	0	0%
	志工服務、服務學習	5	20.83%
	擔任研究或教學助理	2	8.33%
	其他訓練(請敘明)	0	0%

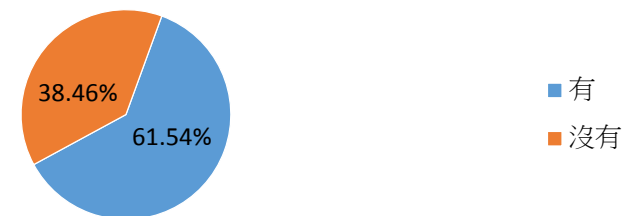
您在學期間以下哪些「學習經驗」對於現在工作有所幫助？(可複選，至多3項)



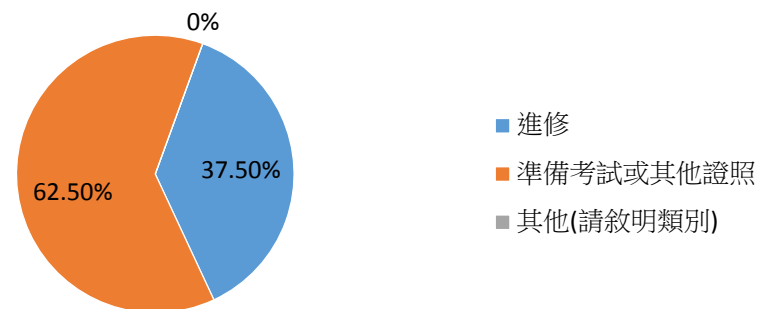
您是否為了工作或自我生涯發展從事進修或考試，提升自我專業能力？			
有效的		次數	百分比
	有	8	61.54%
	沒有	5	38.46%

您是否為了工作或自我生涯發展從事進修或考試，提升自我專業能力？(有)			
有效的		次數	百分比
	進修	3	37.50%
	準備考試或其他證照	5	62.50%
	其他(請敘明類別)	0	0%

您是否為了工作或自我生涯發展從事進修或考試，提升自我專業能力？

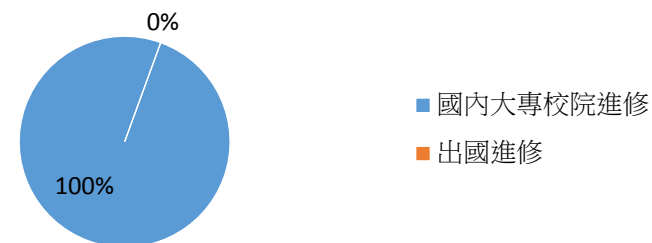


您是否為了工作或自我生涯發展從事進修或考試，提升自我專業能力？(有)



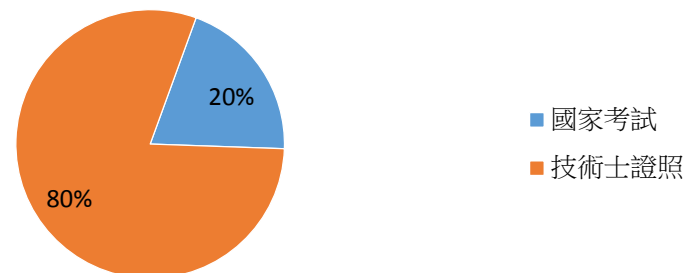
您是否為了工作或自我生涯發展從事進修或考試，提升自我專業能力？(有-進修)			
有效的		次數	百分比
	國內大專校院進修	3	100%
	出國進修	0	0%

您是否為了工作或自我生涯發展從事進修或考試，提升自我專業能力？(有-進修)



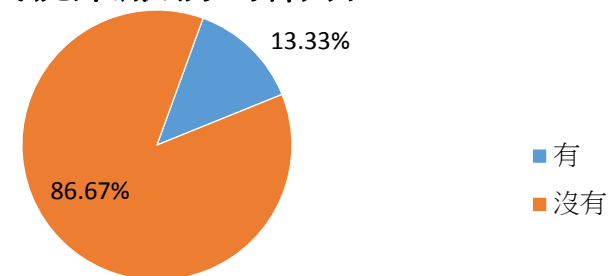
您是否為了工作或自我生涯發展從事進修或考試，提升自我專業能力？(有-準備考試或其他證照)			
有效的		次數	百分比
	國家考試	1	20%
	技術士證照	0	0%
	金融證照	0	0%
	教師證	0	0%
	語言證照	4	80%
	電腦認證	0	0%

您是否為了工作或自我生涯發展從事進修或考試，提升自我專業能力？(有-準備考試或其他證照)



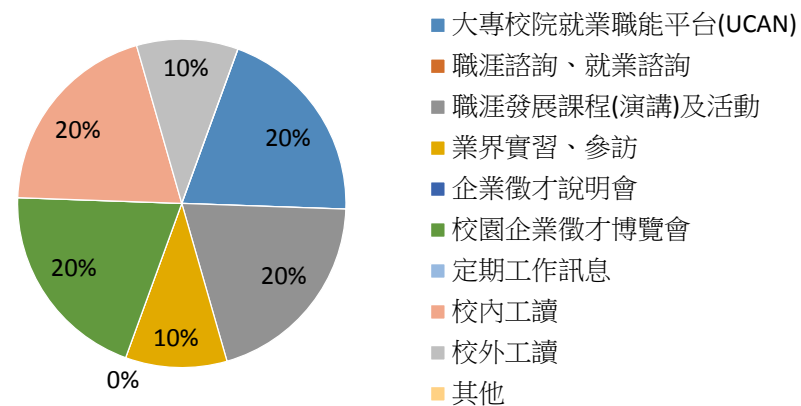
您最常參與過學校哪些職涯活動或就業服務的幫助？			
有效的		次數	百分比
	有	6	13.33%
	沒有	39	86.67%

您最常參與過學校哪些職涯活動或就業服務的幫助？



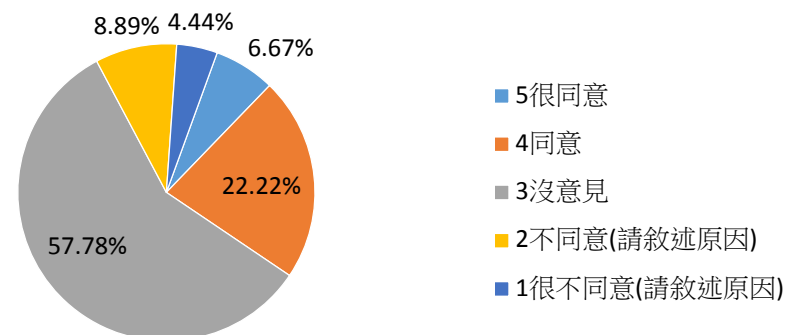
您參與過學校哪些職涯活動或就業服務的幫助？(有-可複選)			
有效的		次數	百分比
	大專校院就業職能平台(UCAN)	2	20%
	職涯諮詢、就業諮詢	0	0%
	職涯發展課程(演講)及活動	2	20%
	業界實習、參訪	1	10%
	企業徵才說明會	0	0%
	校園企業徵才博覽會	2	20%
	定期工作訊息	0	0%
	校內工讀	2	20%
	校外工讀	1	10%
	其他	0	0%

您參與過學校哪些職涯活動或就業服務的幫助？(有-可複選，至多3項)



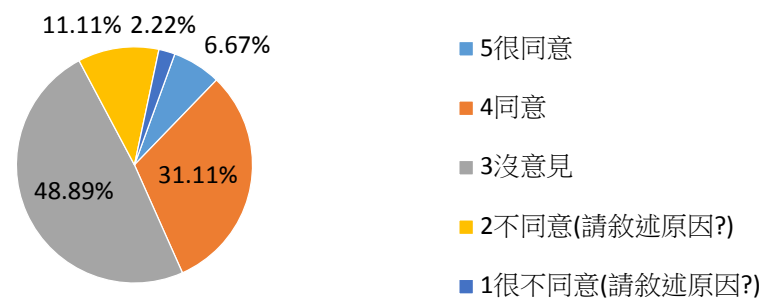
對中山醫能力百分百整體評價感到滿意			
有效的		次數	百分比
	5很同意	3	6.67%
	4同意	10	22.22%
	3沒意見	26	57.78%
	2不同意(請敘述原因)	4	8.89%
	1很不同意(請敘述原因)	2	4.44%

對中山醫能力百分百整體評價感到滿意



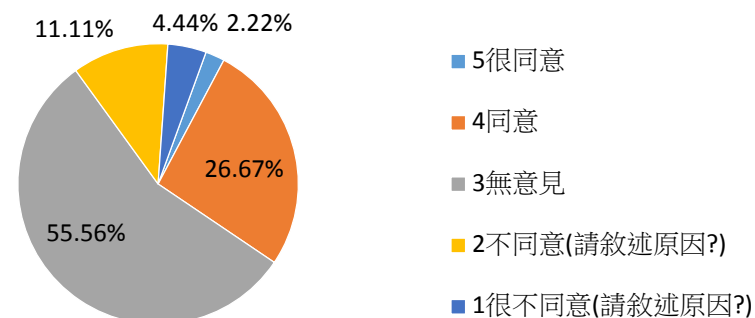
大學四年通識課程對您在口語與寫作溝通能力的增進上有幫助			
有效的		次數	百分比
	5很同意	3	6.67%
	4同意	14	31.11%
	3沒意見	22	48.89%
	2不同意(請敘述原因?)	5	11.11%
	1很不同意(請敘述原因?)	1	2.22%

大學四年通識課程對您在口語與寫作溝通能力的增進上有幫助



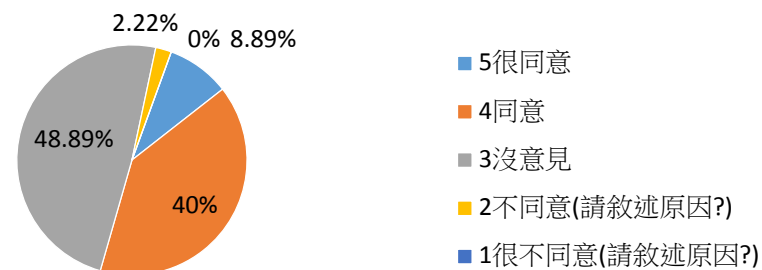
大學四年通識課程對您在資訊科技運用能力的增進上有幫助			
有效的		次數	百分比
	5很同意	1	2.22%
	4同意	12	26.67%
	3無意見	25	55.56%
	2不同意(請敘述原因?)	5	11.11%
	1很不同意(請敘述原因?)	2	4.44%

大學四年通識課程對您在資訊科技運用能力的增進上有幫助



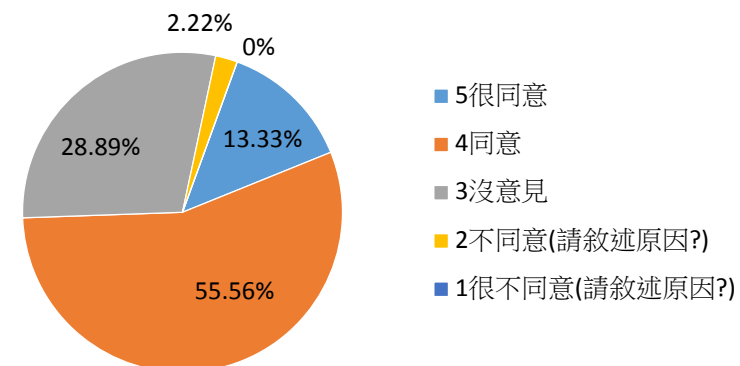
大學四年通識課程對您在邏輯與計算推理能力的增進上有幫助			
有效的		次數	百分比
	5很同意	4	8.89%
	4同意	18	40%
	3沒意見	22	48.89%
	2不同意(請敘述原因?)	1	2.22%
	1很不同意(請敘述原因?)	0	0%

大學四年通識課程對您在邏輯與計算推理能力的增進上有幫助



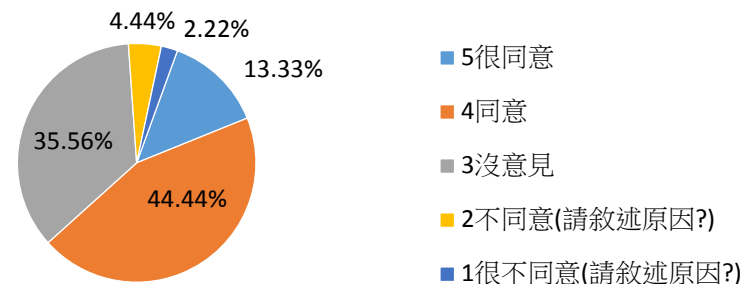
大學四年通識課程對您在人文關懷能力的增進上有幫助			
有效的		次數	百分比
	5很同意	6	13.33%
	4同意	25	55.56%
	3沒意見	13	28.89%
	2不同意(請敘述原因?)	1	2.22%
	1很不同意(請敘述原因?)	0	0%

大學四年通識課程對您在人文關懷能力的增進上有幫助



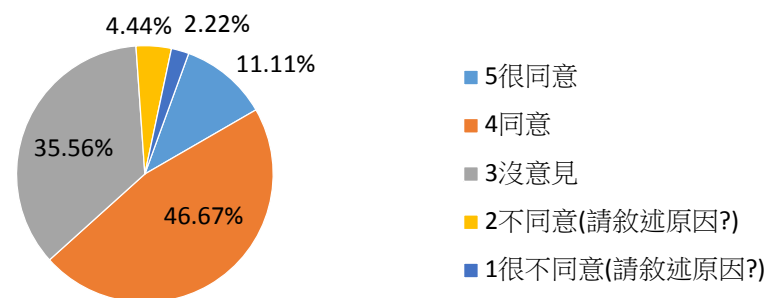
大學四年通識課程對您在倫理涵養與道德思辯能力的增進上有幫助			
有效的		次數	百分比
	5很同意	6	13.33%
	4同意	20	44.44%
	3沒意見	16	35.56%
	2不同意(請敘述原因?)	2	4.44%
	1很不同意(請敘述原因?)	1	2.22%

大學四年通識課程對您在倫理涵養與道德思辯能力的增進上有幫助



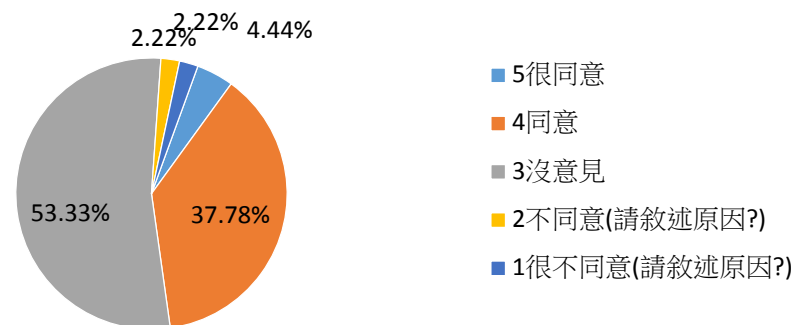
大學四年通識課程對您在創意與審美能力的增進上有幫助			
有效的		次數	百分比
	5很同意	5	11.11%
	4同意	21	46.67%
	3沒意見	16	35.56%
	2不同意(請敘述原因?)	2	4.44%
	1很不同意(請敘述原因?)	1	2.22%

大學四年通識課程對您在創意與審美能力的增進上有幫助



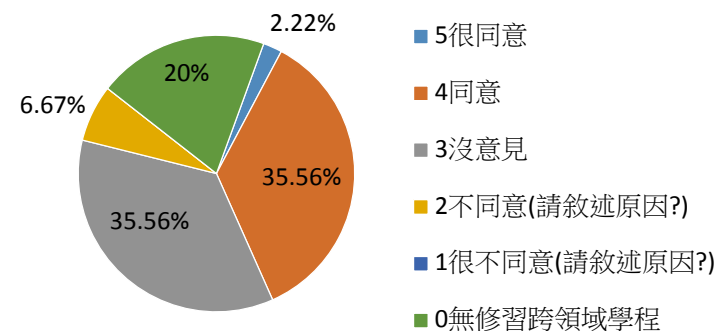
大學四年通識課程對您在其他能力的增進上有幫助			
有效的		次數	百分比
	5很同意	2	4.44%
	4同意	17	37.78%
	3沒意見	24	53.33%
	2不同意(請敘述原因?)	1	2.22%
	1很不同意(請敘述原因?)	1	2.22%

大學四年通識課程對您在其他能力的增進上有幫助



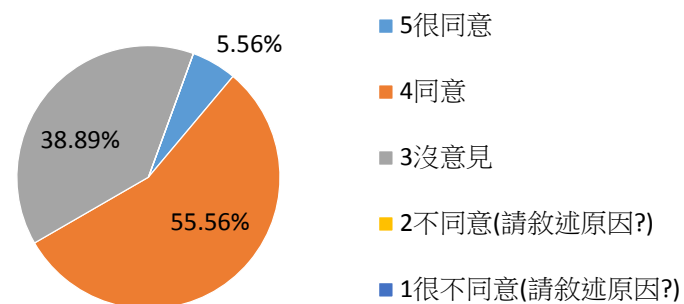
對中山醫跨領域學程整體評價感到滿意			
有效的		次數	百分比
	5很同意	1	2.22%
	4同意	16	35.56%
	3沒意見	16	35.56%
	2不同意(請敘述原因?)	3	6.67%
	1很不同意(請敘述原因?)	0	0%
	0無修習跨領域學程	9	20%

對中山醫跨領域學程整體評價感到滿意



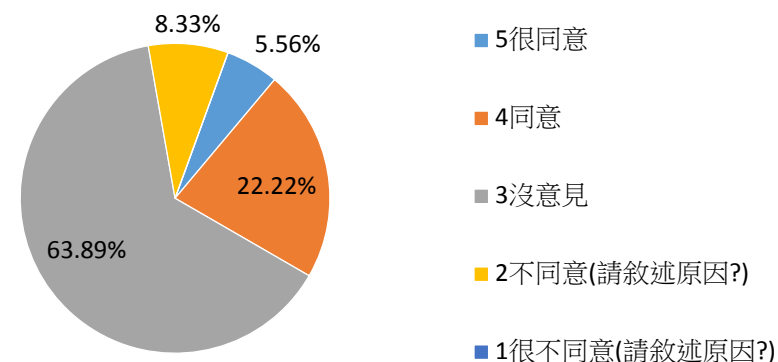
大學期間所選修之跨領域學程對您在培養多元的實力的增進上有幫助			
有效的		次數	百分比
	5很同意	2	5.56%
	4同意	20	55.56%
	3沒意見	14	38.89%
	2不同意(請敘述原因?)	0	0%
	1很不同意(請敘述原因?)	0	0%

大學期間所選修之跨領域學程對您在培養多元的實力的增進上有幫助



大學期間所選修之跨領域學程對您在提升與職場接軌的能力			
有效的		次數	百分比
	5很同意	2	5.56%
	4同意	8	22.22%
	3沒意見	23	63.89%
	2不同意(請敘述原因?)	3	8.33%
	1很不同意(請敘述原因?)	0	0%

大學期間所選修之跨領域學程對您在提升與職場接軌的能力的增進上有幫助



大學期間所選修之跨領域學程對您在開創自身更寬廣的就業契機的增進上有幫助			
有效的		次數	百分比
	5很同意	1	2.78%
	4同意	12	33.33%
	3沒意見	23	63.89%
	2不同意(請敘述原因?)	0	0%
	1很不同意(請敘述原因?)	0	0%

大學期間所選修之跨領域學程對您在開創自身更寬廣的就業契機的增進上有幫助

