

## 第一部分就業流向

一、您目前的工作狀況為何（請依主要薪水來源作答）？

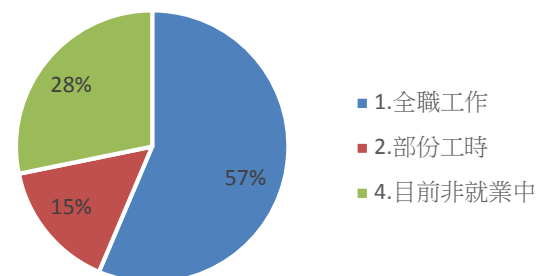
項目	選項	數量	百分比
1.	全職工作	22	56.41%
2.	部份工時	6	15.38%
4.	目前非就業中	11	28.21%

子題頁(全職工作)

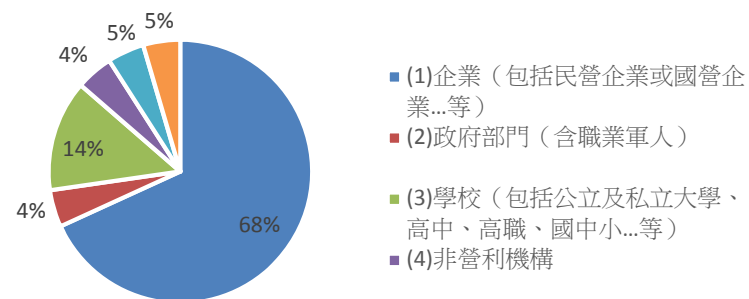
請問您任職的機構性質是： -

項目	選項	數量	百分比
(1)	企業（包括民營企業或國營企業...等）	15	68.18%
(2)	政府部門（含職業軍人）	1	4.55%
(3)	學校（包括公立及私立大學、高中、高職、國中小...等）	3	13.64%
(4)	非營利機構	1	4.55%
(5)	創業	1	4.55%
(7)	其他：醫療院所	1	4.55%

一、您目前的工作狀況為何？



請問您任職的機構性質是(全職工作)



子題頁(部分工時)

請問您 1週工作時數約 \_\_\_\_\_ 小時

答案
21
40
20~30
10
32
30

子題頁(部分工時)

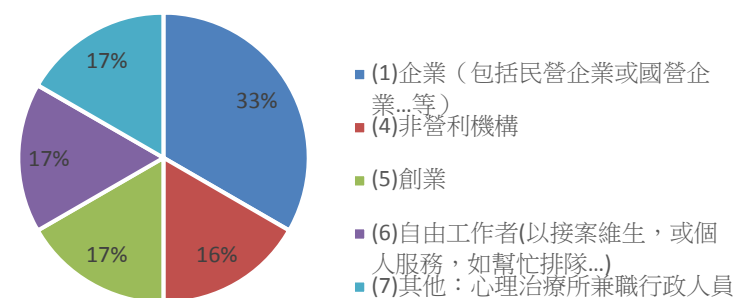
請問您任職的機構性質是

項目	選項	數量	百分比
	(1)企業 ( 包括民營企業或國營企業...等 )	2	33.33%
	(4)非營利機構	1	16.67%
	(5)創業	1	16.67%
	(6)自由工作者(以接案維生，或個人服務，如幫忙排隊...)	1	16.67%
	(7)其他：心理治療所兼職行政人員	1	16.67%

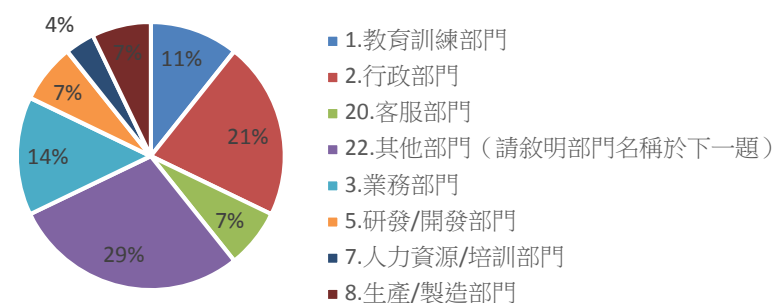
二、您目前服務的部門別？

項目	選項	數量	百分比
	1.教育訓練部門	3	10.71%
	2.行政部門	6	21.43%
	20.客服部門	2	7.14%
	22.其他部門 ( 請敘明部門名稱於下一題 )	8	28.57%
	3.業務部門	4	14.29%
	5.研發/開發部門	2	7.14%
	7.人力資源/培訓部門	1	3.57%
	8.生產/製造部門	2	7.14%

請問您任職的機構性質是(部分工時)



二、您目前服務的部門別？

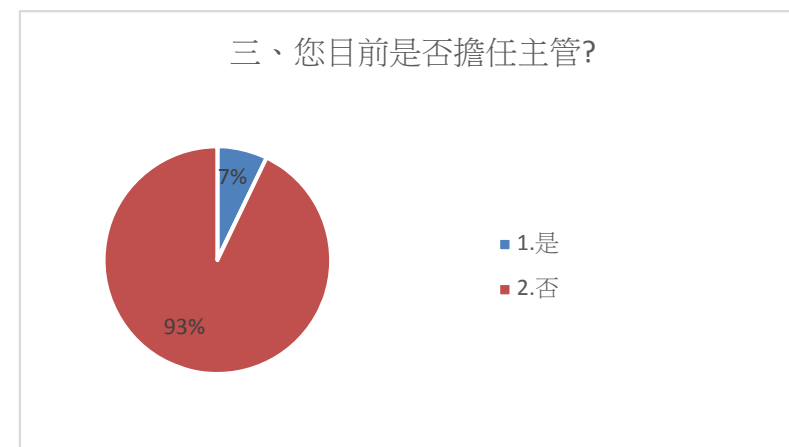


22.其他部門 (請敘明部門名稱)\_\_\_\_\_ -

答案
精神科
醫學中心癌症
醫療相關
醫療
心理健康
醫療單位
神經內科
早療老師

三、您目前是否擔任主管?

項目	選項	數量	百分比
1.	是	2	7.14%
2.	否	26	92.86%

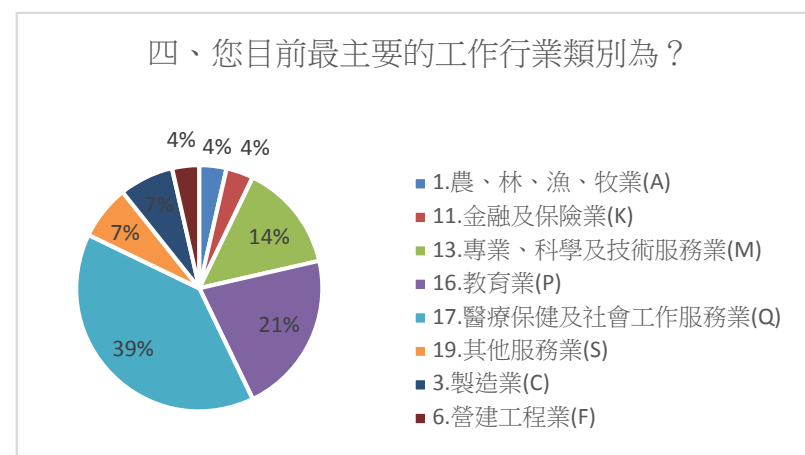


1.1請問管理人數為 \_\_\_\_\_人? -

答案
3
3

四、您目前最主要的工作行業類別為?

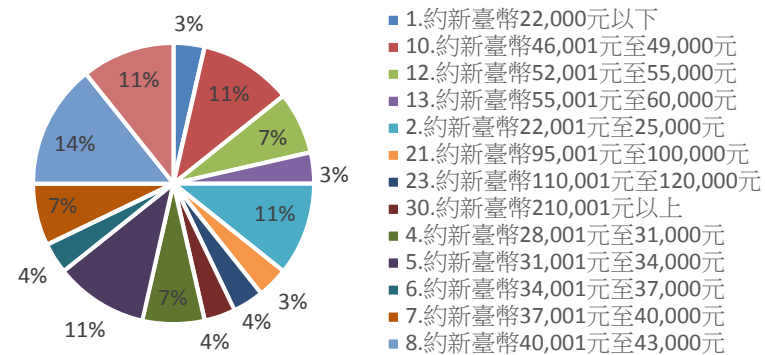
項目	選項	數量	百分比
1.	農、林、漁、牧業(A)	1	3.57%
11.	金融及保險業(K)	1	3.57%
13.	專業、科學及技術服務業(M)	4	14.29%
16.	教育業(P)	6	21.43%
17.	醫療保健及社會工作服務業(Q)	11	39.29%
19.	其他服務業(S)	2	7.14%
3.	製造業(C)	2	7.14%
6.	營建工程業(F)	1	3.57%



五、您現在工作平均每月收入為何？(請回答課稅前固定（經常）性收入)

項目	選項	數量	百分比
1.	約新臺幣22,000元以下	1	3.57%
10.	約新臺幣46,001元至49,000元	3	10.71%
12.	約新臺幣52,001元至55,000元	2	7.14%
13.	約新臺幣55,001元至60,000元	1	3.57%
2.	約新臺幣22,001元至25,000元	3	10.71%
21.	約新臺幣95,001元至100,000元	1	3.57%
23.	約新臺幣110,001元至120,000元	1	3.57%
30.	約新臺幣210,001元以上	1	3.57%
4.	約新臺幣28,001元至31,000元	2	7.14%
5.	約新臺幣31,001元至34,000元	3	10.71%
6.	約新臺幣34,001元至37,000元	1	3.57%
7.	約新臺幣37,001元至40,000元	2	7.14%
8.	約新臺幣40,001元至43,000元	4	14.29%
9.	約新臺幣43,001元至46,000元	3	10.71%

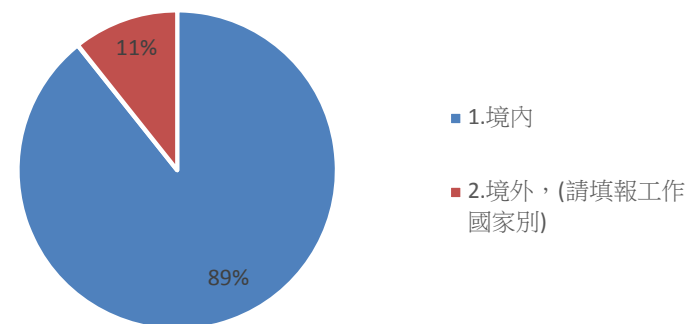
五、您現在工作平均每月收入為何？



六、請問您現在主要的工作所在地點為何？ -

項目	選項	數量	百分比
1.	境內	25	89.29%
2.	境外，(請填報工作國家別)	3	10.71%

六、請問您現在主要的工作所在地點為何？



六、請問您現在主要的工作所在地點為何？ -

1.境內 -

項目	選項	數量	百分比
(1)	基隆市	1	4.00%
(10)	彰化縣	2	8.00%
(12)	嘉義縣	1	4.00%
(14)	台南市	1	4.00%
(15)	高雄市	2	8.00%
(16)	屏東縣	2	8.00%
(18)	花蓮縣	1	4.00%
(3)	台北市	3	12.00%
(4)	桃園市	1	4.00%
(5)	新竹縣	1	4.00%
(6)	新竹市	1	4.00%
(8)	台中市	8	32.00%
(9)	南投縣	1	4.00%

2.境外・(請於下一題填報工作國家別) -

項目	選項	數量	百分比
(5)	歐洲	1	33.33%
(6)	北美洲	2	66.67%

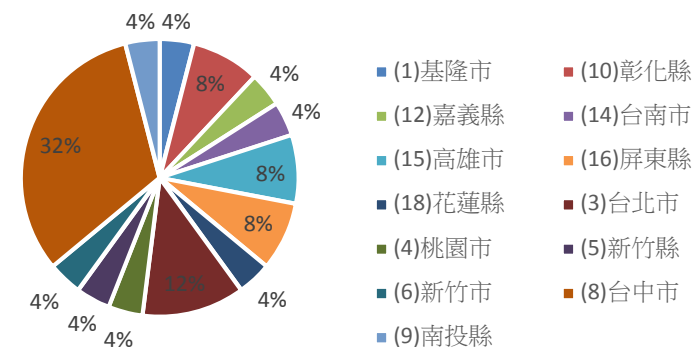
答案

美國

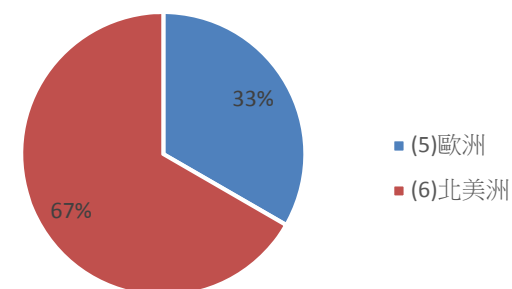
美國

英國

六、請問您現在主要的工作所在地點為何？  
(境內)



六、請問您現在主要的工作所在地點為何？  
(境外)



## 非就業原因

### 七、您目前未就業的原因為何？ -

項目	選項	數量	百分比
1.	進修中	7	63.64%
3.	準備考試	1	9.09%
4.	尋找工作	2	18.18%
5.	其他：等國考放榜	1	9.09%

#### 3.1何種類別考試？ -

項目	選項	數量	百分比
(4)	公務人員	1	100.00

#### 4.1到現在還在尋找工作最大可能原因為何？ -

項目	選項	數量	百分比
(1)	沒有工作機會	1	50.00%
(8)	其他：轉換工作地點	1	50.00%

#### 4.2目前已花多久時間找工作？ -

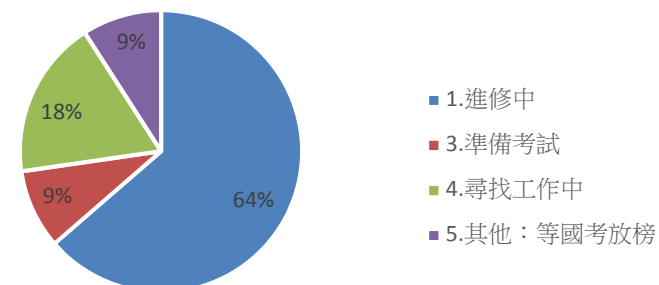
項目	選項	數量	百分比
(1)	約1個月以內	1	50.00%
(3)	約2個月以上至3個月內	1	50.00%

## 第二部分 學習回饋

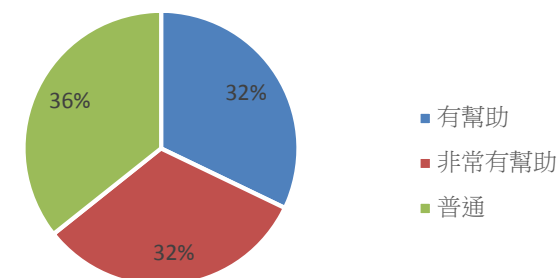
### 八、您原先就讀系、所、或學位學程的專業訓練課程，對於您目前工作的幫助程度為何？

項目	選項	數量	百分比
	有幫助	9	32.14%
	非常有幫助	9	32.14%
	普通	10	35.71%

### 七、您目前未就業的原因為何？



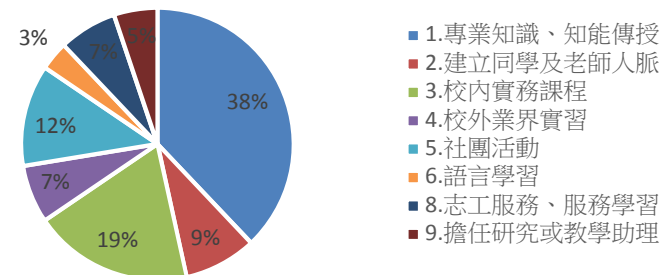
### 八、您原先就讀系、所、或學位學程的專業訓練課程，對於您目前工作的幫助程度為何？



九、您在學期間，以下哪種「學習經驗」對於現在工作最有幫助？(可複選，至多三項)

項目	選項	數量	百分比
1.	專業知識、知能傳授	22	37.93%
2.	建立同學及老師人脈	5	8.62%
3.	校內實務課程	11	18.97%
4.	校外業界實習	4	6.90%
5.	社團活動	7	12.07%
6.	語言學習	2	3.45%
8.	志工服務、服務學習	4	6.90%
9.	擔任研究或教學助理	3	5.17%

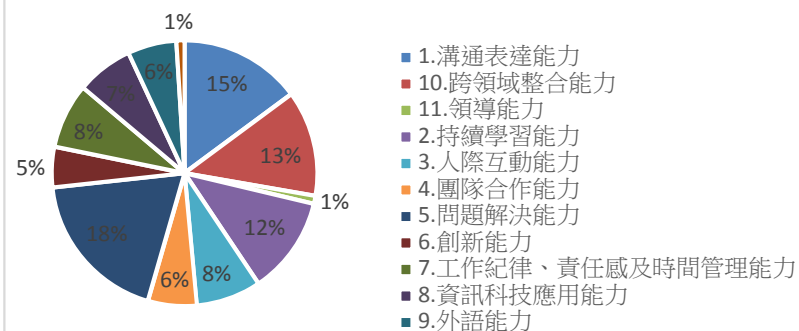
九、您在學期間，以下哪種「學習經驗」對於現在工作最有幫助？



十、根據您畢業到現在的經驗，學校最應該幫學弟妹加強以下哪些能力？(可複選，至多3項)

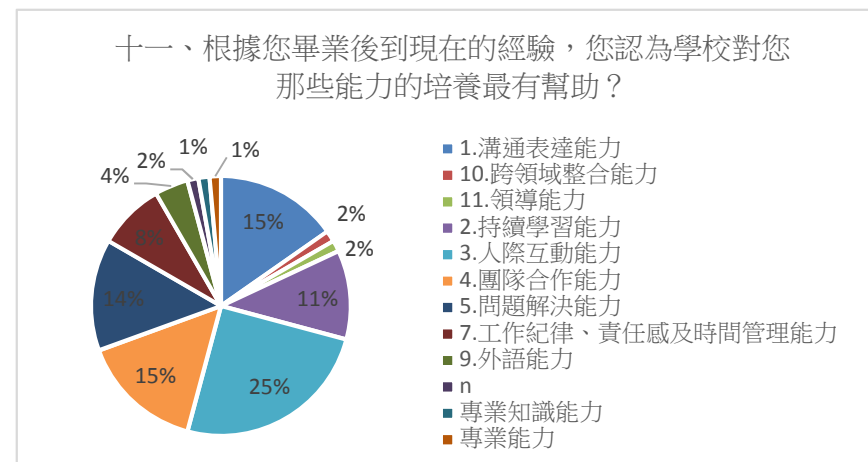
項目	選項	數量	百分比
1.	溝通表達能力	15	14.71%
10.	跨領域整合能力	13	12.75%
11.	領導能力	1	0.98%
12.	其他_____ (請敘明於其他欄位)	1	0.98%
2.	持續學習能力	12	11.76%
3.	人際互動能力	8	7.84%
4.	團隊合作能力	6	5.88%
5.	問題解決能力	19	18.63%
6.	創新能力	5	4.90%
7.	工作紀律、責任感及時間管理能力	8	7.84%
8.	資訊科技應用能力	7	6.86%
9.	外語能力	6	5.88%
其它	人脈	1	0.98%

十、根據您畢業到現在的經驗，學校最應該幫學弟妹加強以下哪些能力？



十一、根據您畢業後到現在的經驗，您認為學校對您那些能力的培養最有幫助？(可複選)

項目	選項	數量	百分比
	1.溝通表達能力	11	14.47%
	10.跨領域整合能力	1	1.32%
	11.領導能力	1	1.32%
	12.其他_____ (請敘明於其他欄位)	4	5.26%
	2.持續學習能力	8	10.53%
	3.人際互動能力	18	23.68%
	4.團隊合作能力	11	14.47%
	5.問題解決能力	10	13.16%
	7.工作紀律、責任感及時間管理能力	6	7.89%
	9.外語能力	3	3.95%
	n	1	1.32%
其它	專業知識能力	1	1.32%
其它	專業能力	1	1.32%



十二、如果您現在有進修機會的話，「最」想在學校進修的是哪一個學門？-

項目	選項	數量	百分比
	1.教育學門	6	15.38%
	12.電算機學門	3	7.69%
	13.工程學門	2	5.13%
	16.獸醫學門	3	7.69%
	17.醫藥衛生學門	5	12.82%
	18.社會服務學門	1	2.56%
	2.藝術學門	2	5.13%
	20.運輸服務學門	1	2.56%
	23.其他學門	2	5.13%
	24.沒有進修需求	3	7.69%
	4.設計學門	1	2.56%
	5.社會及行為科學學門	3	7.69%
	7.商業及管理學門	4	10.26%
	8.法律學門	3	7.69%

